

PİYASA YORUMU

ARAŞTIRMA

 **HALKYATIRIM**

halkyatirim.com.tr | 444 42 55

Fed Başkanı Powell'ın ABD Senato Bankacılık Komitesi'nde yaptığı sunumunda verdiği şahin mesajlar nedeniyle ABD endeksleri satıcı seyrirle kapandı

Dün piyasalarda neler oldu?

Dün ABD piyasaları Fed Başkanı Powell'ın ABD Senato Bankacılık Komitesi'nde yaptığı sunumunda faizlerin beklenenden daha fazla artırılması gerekebileceğini vurgulaması nedeniyle satıcı seyrirle izledi.

Powell ABD Senato Bankacılık Komitesi'nde yaptığı sunumda, bu yıl başlayacak güçlü ve sürdürülebilir ekonomik aktivitenin merkez bankası yetkililerini faiz oranlarını artırmaya sevk edebileceğini ve yüksek enflasyonun muhtemelen faiz oranlarını beklediklerinden daha fazla artırmalarına yol açacağını söyledi. İstihdam, harcama, fabrika üretimi ve enflasyona ilişkin verilerin yalnızca birkaç hafta önce görülen yumuşama eğilimlerini kısmen tersine çevirdiğini belirten Powell, enflasyonun son aylarda ılımlı hale gelmesine rağmen enflasyonu tekrar %2'ye indirme sürecinde önlerinde daha uzun bir yol olduğunu ve bu yolun inişli çıkışlı olmasının muhtemel olduğunu söyledi.

Powell'dan gelen şahin mesajlar çerçevesinde faiz beklentilerine hassasiyeti yüksek olan iki yıllık tahvil faizleri de %5 seviyesinden kapanarak, 2007 yılından bu yana görülen zirve seviyesine yükseldi. ABD 10 yıllık tahvil faizleri de %3,96 seviyesinde yatay seyrirle izledi.

ABD hisse senedi endeksleri cephesinde Nasdaq endeksi %1,25 düşüşle 11.530,33 seviyesine gerilerken, S&P 500 endeksi %1,53 değer kaybıyla 3.986,37 seviyesinden kapandı. Dow Jones endeksi de %1,72 düşüşle 32.856,46 seviyesinden kapandı.

Bugün ne bekliyoruz?

Bu sabah Asya cephesinde de Fed Başkanı Powell'ın şahin söylemleri sonrasında Mart ayı FOMC toplantısında 50 baz puanlık faiz artırımı yapılabileceği yönündeki beklentilerin artmasıyla satıcı seyrirle öne çıktığını gözlemliyoruz. Bu çerçevede Hang Seng endeksi %2'yi aşan kayıplarla başı çekerken; sektörel cephede tüketim, sağlık ve ham madde sektörü hisselerinin en çok değer kaybedenler arasında olduğunu takip ediyoruz.

ABD vadeli cephesinde ise yatay karışık seyrirle izliyoruz.

Bugün ABD'de haftalık mortgage başvuruları, dış ticaret dengesi, ADP özel sektör istihdamı değişimi ve JOLTS açık iş pozisyonları verileri takip edilecek. Hatırlanacağı üzere 24 Şubat haftasında mortgage başvuruları haftalık bazda %5,7 düşüş kaydetmişti. Ocak ayı dış ticaret dengesi verisinin de 60 milyar dolar açık olarak gerçekleşmesi bekleniyor. İstihdam cephesinde de, ADP özel sektör istihdamı değişimi Şubat ayı verisinin 200k seviyesinde gerçekleşmesi öngörülürken, JOLTS açık iş pozisyonları Ocak ayı verisinin 10,58 mn seviyesinde gerçekleşmesi tahmin ediliyor. Euro Bölgesi cephesinde de 4Ç22 büyüme verisinin revizyonu izlenecek. Öncü olarak çeyreksel bazda %0,1 olarak gerçekleşen verinin %0 olarak revize edilmesi, yıllık verinin de %1,9 olarak teyit edilmesi bekleniyor.

Gelecek gündemde neler var?

Yarın ABD'de haftalık işsizlik maaşı başvuruları verisi takip edilecek. 4 Mart haftasına ilişkin verinin 195K seviyesinde gerçekleşmesi tahmin ediliyor. 25 Şubat haftasına ilişkin devam eden başvurular verisinin de 1,66 mn olarak gerçekleşmesi öngörülüyor. Asya cephesinde Çin'de TÜFE ve ÜFE verileri takip edilecek. Şubat ayı TÜFE verisinin yıllık bazda %1,9 artış kaydetmesi, ÜFE verisinin de %1,3 gerilemesi bekleniyor. Japonya'da da 4Ç22 büyüme verisinin revizyonu gündemimizde olacak. Öncü olarak %0,2 seviyesinde açıklanan çeyreksel büyüme verisinin bu seviyede teyit edilmesi bekleniyor. Yıllıklandırılmış çeyreksel veri cephesinde de öncü olarak %0,6 olarak açıklanan verinin %0,8 olarak revize edilmesi öngörülüyor.

8.03.2023

ABD Piyasaları

Değişimler	Kapanış	Günlük değ.	Haftalık değ.	Aylık değ.	Yıllık değ.
Dow Jones	32,856.5	▲ 0.12%	▼ -0.45%	▼ -3.81%	▼ -1.10%
Nasdaq	11,530.3	▼ -1.25%	▲ 0.59%	▼ -4.82%	▲ 10.04%
S&P 500 Vadeli*	3,989.8	▼ -1.55%	▲ 0.13%	▼ -4.45%	▲ 3.05%

Avrupa Piyasaları

Değişimler	Kapanış	Günlük değ.	Haftalık değ.	Aylık değ.	Yıllık değ.
Dax	15,559.5	▼ -0.60%	▲ 1.51%	▲ 1.56%	▲ 10.57%
FTSE 100	7,919.5	▼ -0.13%	▼ -0.31%	▲ 0.70%	▲ 5.41%
MSCI Europe	1,861.7	▼ -1.61%	▼ -0.12%	▼ -0.50%	▲ 6.21%

Asya Piyasaları ve Asya GOÜ Piyasaları

Değişimler	Kapanış	Günlük değ.	Haftalık değ.	Aylık değ.	Yıllık değ.
Shanghai Bileşik*	3,285.1	▼ -1.11%	▲ 1.78%	▲ 1.14%	▲ 6.88%
Kospi	2,431.3	▼ -1.30%	▲ 0.14%	▼ -0.83%	▲ 8.71%
Hong Kong*	20,534.5	▼ -0.33%	▲ 0.51%	▼ -3.59%	▲ 4.02%
S&P BSE Sensex - Hindistan	60,159.0	▼ -0.06%	▲ 0.11%	▼ -0.21%	▼ -1.59%
IDX Composite - Endonezya	6,766.8	▼ -0.59%	▼ -1.32%	▼ -2.43%	▼ -1.36%
TAIEX - Tayvan	15,819.1	▲ 0.60%	▲ 7.38%	▲ 2.72%	▲ 12.31%
MSCI GOU Asya	535.2	▼ -0.38%	▲ 1.00%	▼ -3.00%	▲ 4.21%

Diğer Gelişmekte Olan Ülke Piyasaları

Değişimler	Kapanış	Günlük değ.	Haftalık değ.	Aylık değ.	Yıllık değ.
BIST 100 - Türkiye	5,381.9	▼ -0.19%	▲ 13.25%	▲ 19.46%	▼ -1.73%
MOEX - Rusya	2,295.6	▲ 0.06%	#N/A	▲ 2.10%	▲ 6.92%
WIG - Polonya	60,852.5	▼ -0.65%	▲ 2.33%	▲ 0.60%	▲ 5.58%
Prag SE - Prag	1,400.1	▼ -1.44%	▼ -0.94%	▲ 3.25%	▲ 16.09%
S&P/BMV IPC - Meksika	53,068.7	▼ -1.59%	▼ -0.49%	▼ -0.50%	▲ 7.17%
Merval - Arjantin	246,501.0	▼ -2.58%	▲ 1.55%	▼ -0.12%	▲ 23.65%
Tel Aviv 35 - İsrail	1,783.6	▲ 1.48%	▲ 2.35%	▼ -1.26%	▼ -0.74%
Tedavul All - Suudi Arabistan	10,448.0	▲ 0.24%	▲ 1.66%	▼ -0.21%	▼ -0.29%
FTSE/JSE All - Endonezya	78,556.5	▼ -0.18%	▲ 1.30%	▼ -1.23%	▲ 6.74%
DFM General - Birleşik Arap Emirlikleri	3,429.3	▼ -0.78%	▼ -0.19%	▲ 0.72%	▲ 3.02%

*Haftalık değişim, önceki haftanın son işlem günü; aylık değişim, önceki ayın son işlem günü; yıllık değişim ise yılın son işlem gününe göre değişimi ifade eder.



Endeks, Powell'ın şahin mesajlarının küresel cephede yarattığı baskılanmanın etkisi altında kalabilir

Dün piyasalarda neler oldu?

Dün BIST 100 endeksi güne %0,86 artışla 5.439 puandan başlangıç yaptı. Sabah saatlerinde 5.497 seviyesine kadar yükseldikten sonra, bu seviyeden gelen kar realizasyonlarının ardından 5.382 seviyesini test etti. Bu seviyeden gelen tepki alımları ile tekrar 5.400 seviyesini aşma çabası gösteren endeks bu seviyede kalıcılık sağlayamayarak 5.377 seviyesine kadar geriledi. Endeks %0,19 düşüşle 5.382 seviyesinden kapandı. Bankacılık endeksinde %0,37 gerilerken, sanayi endeksi %0,16 artış gösterdi.

Bugün ne bekliyoruz?

Küresel cephede görülen Fed kaynaklı negatifliğin etkisiyle endeksin güne satıcı başlangıç yapabileceğini tahmin ediyoruz.

Yurt içinde bugün veri akışı sakin seyredecek.

Gelecek gündemde neler var?

Cuma günü yurt içinde sanayi üretimi verisi takibimizde olacak. Hatırlanacağı üzere Aralık 2022 verisi aylık bazda %1,6 artış kaydederken, yıllık bazda %0,2 gerilemişti.

BIST Verileri

Endeksler	BIST 100	BIST Banka	BIST Sınai
Kapanış	5,381.9	4,723.8	8,935.8
Günlük Değ.	▼ -0.19%	▼ -0.37%	▲ 0.16%
Haftalık Değ.	▲ 2.76%	▲ 8.62%	▲ 1.48%
Yıllık Değ.	▼ -2.31%	▼ -6.04%	▲ 0.35%
Hacim (milyar TL)	94.2	20.0	52.2
Günlük Değ.	▼ -3.46%	▲ 0.71%	▼ -1.44%
3 Aylık Ortalama Hacim (milyar TL)	97.7	15.3	45.3
Günlük Değ. - 3 Aylık Ort.	▼ -3.62%	▲ 31.03%	▲ 15.16%

*Haftalık değişim, önceki haftanın son işlem günü; yıllık değişim ise yılın son işlem gününe göre değişimi ifade eder.

Türkiye Kapanışının Ardından Piyasalar

	Türkiye Kapanışı	Türkiye Açılışı Öncesi	Değişim
\$/TL	18.9170	18.9215	▲ 0.02%
€/€	1.0594	1.0530	▼ -0.60%
\$/₺	136.78	137.84	▲ 0.77%
Altın	1,822.9	1,811.3	▼ -0.64%
Nasdaq*	12,199.0	12,182.5	▼ -0.14%

*Türkiye Açılışı Öncesi için belirtilen rakamlar, bir önceki günün kapanış verileridir.

Türkiye - Ülke Risk Primleri (CDS)

Değişimler	07/03/23	Günlük değ.	Haftalık değ.	Aylık değ.	Yıllık değ.
Türkiye 2 Yıllık	438.5	● -1.56%	● -6.40%	● 0.5%	● -28.6%
Türkiye 5 Yıllık	513.6	● -1.20%	● -5.87%	● -1.0%	● -20.4%
Türkiye 10 Yıllık	534.7	● -1.15%	● -5.92%	● -1.4%	● -14.8%

Tahvil ve Döviz Piyasasında Fiyatlamalar

Fed Başkanı Powell Kongre'de yaptığı sunumda faizlerin beklenenden daha yüksek seviyede zirve yapabileceğini ifade ederek tahvil faizlerinde yeniden yukarı yönlü baskıya neden oldu ve ABD 10 yıllık tahvil faizi 2 bp yükselişle %3,98 seviyesinden işlem gördü. Euro Bölgesi tahvil faizlerinde ise ECB'den gelen şahin mesajların ardından enflasyon beklentilerinde yaşanan geri çekilme dün fiyatlamalarda etkili oldu. %2,68'e kadar çekilen Almanya 10 yıllık tahvil faizi Powell'dan gelen şahin açıklamalarla yeniden %2,72 seviyesine yükseldi.

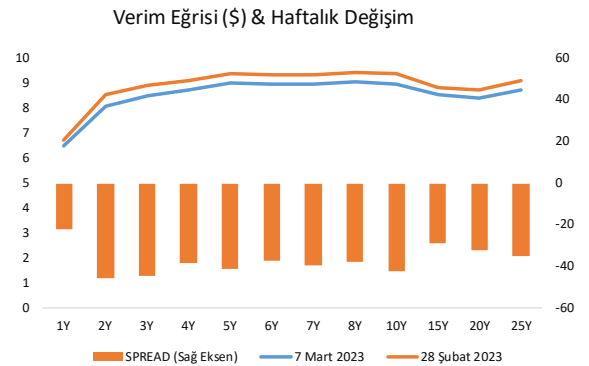
Türkiye'nin Eurobond getirilerinde ve CDS priminde ise seçim sürecine ilişkin belirsizliğin göreceli olarak azalmasıyla, geri çekilme dün de devam etti. Eylül 2033 vadeli Eurobond faizi 14 bp düşüşle %8,95 seviyesinden işlem görürken Türkiye'nin 5 yıllık CDS'i 517 baz puan ile son 1 ayın en düşük seviyesine geriledi.

DİBS piyasasında ise dün işlem hacmi 5,3 milyar TL seviyesinde oluşurken 2 yıllık gösterge tahvil faizi değişmeyerek %10,50 seviyesinden, 10 yıllık gösterge tahvil faizi 1 bp düşüşle %11,85 seviyesinden günü tamamladı. İhaleler tarafında ise Hazine dün Mart 2028 vadeli TLREF'e endeksli tahvilden ortalama %15,04 yıllık bileşik faizle 12,3 milyar TL borçlanırken Şubat 2033 vadeli kira sertifikasından da 5,4 milyar TL doğrudan satış gerçekleştirdi. Toplamda Hazine 17,7 milyar TL borçlanmış oldu.

TL likidite tarafında TCMB 1 milyar TL'lik haftalık repo dönüşünü 1 milyar TL olarak yeniledi ve API ile haftalık repo fonlama tutarı 163 milyar TL seviyesinde sabit kaldı. Ayrıca TCMB aynı gün valörlü swap işlemlerinden 8 milyar TL ilave fonlama sağladı.

	Gelişmekte Olan Ülke Para Birimleri			
	Son Fiyat	Değişim (%)		
		Günlük	Haftalık	Ybb
Türk Lirası	18.92	-0.12	-0.2	0.2
G. Afrika Randı	18.54	-1.62	-1.0	1.5
Rus Rublesi	75.71	-0.24	-0.9	1.5
Meksika Pesosu	18.10	-0.43	1.2	-1.4
Kore Wonu	1,299.75	-0.24	1.8	39.4
Hindistan Rupee	81.92	0.06	1.1	-0.8
Endonezya Rupiah	15,367.00	-0.47	-0.7	-206.0
Macar Forinti	358.04	-1.08	0.2	-16.2
Brezilya Reali	5.20	-0.79	0.7	-0.1

Ülkeler	10 Yıllık Tahvil Faizleri (\$ / € / £ / ¥)			
	Son Getiri (%)	Net Değişim		
		Günlük	Haftalık	Ybb
Türkiye	9.16	-0.22	-0.37	0.14
ABD	4.00	0.02	0.06	0.10
İngiltere	3.88	0.00	0.04	0.19
Almanya	2.74	-0.03	0.07	0.15
Fransa	3.24	-0.02	0.10	0.10
İspanya	3.77	0.05	0.15	0.09
İtalya	4.60	0.00	0.10	-0.14
Japonya	0.50	0.00	0.00	0.08



TL Piyasa Faiz Oranları	
	(%)
Politika Faizi (Haftalık Borç verme)	8.50
Gecelik Borç Alma / Borç Verme Faizi	7.00 / 10.00
Geç Likidite Pencel	13.00
TCMB Ağırlıklı Ortalama Fonlama Faizi	8.83
TL Gecelik Referans Faiz Oranı (TLREF)	8.60
TCMB Toplantı Tarihi	23 Mart 2023

Yurt İçi Haberler

Geçen hafta son işlem gününde 555 baz puanda kapanan **Türkiye'nin risk primi** Pazartesi günü 523 baz puana kadar gerilemişti. Salı günü ise risk priminde 515 puan seviyesi görüldü. Böylelikle iki günde risk priminde 40 baz puanlık düşüş görüldü. Son iki günde Türkiye, risk priminde yaşanan gerilemeyle gelişen piyasalar içinde pozitif ayrışma sergiledi.

Hazine ve Maliye Bakanlığı, gündemlerinde ek bütçe olduğuna yönelik yapılan haberlerin gerçeği yansıtmadığını belirtti.

İran İslam Cumhuriyeti Dışişleri Bakanı Abdullahiyan, Kahramanmaraş merkezli depremler sonrasında dayanışma sergilemek ve taziyelerini iletmek amacıyla, bugün Türkiye'yi ziyaret edecek. Bakan Abdullahiyan'ın, Ankara'da Bakan Çavuşoğlu ile görüşmesi ve ayrıca Adıyaman ilimize ziyarette bulunması öngörüldü.

Enerji ve Tabii Kaynaklar Bakanı Dönmez Cumhurbaşkanlığı Külliyesi'nde gerçekleştirilen Kabine Toplantısı sonrası gazetecilerin sorularını yanıtladı. Son dönemde depreme odaklanıldığına işaret eden Dönmez, Karadeniz gazının devreye alınacağı tarihte bir miktar gecikme olabileceğini belirtti.

Hazine ve Maliye Bakanlığı 5 yıl vadeli TLREF'e endeksli 3 ayda bir kupon ödemeli ihalesinde 16,5 milyar TL'lik teklife karşılık 8,76 milyar TL'lik satış gerçekleştirdi. Hazine ayrıca 5,41 milyar TL tutarında 23 Şubat 2033 itfa tarihli kira sertifikası ihraç ettiğini duyurdu.

Hazine ve Maliye Bakanlığı tarafından açıklanan verilere göre, faiz dışı denge aynı ayda 140,1 milyar TL açık verdi. Açıklanan verilere göre Şubat'taki 171,5 milyar TL açıkla birlikte Ocak-Şubat nakit dengesi 225,8 milyar TL açığa ulaştı. Nakit dengesi 2022 yılının Şubat ayında 55,5 milyar TL fazla vermişti.

Yurt Dışı Haberler

ABD Hazine Bakanı Yellen, iklim değişikliği yoğunlaştıkça doğal afetler ve artan sıcaklıkların finansal sistemde art arda gelebilecek varlık değerlerinde düşüşe yol açabileceği uyarısında bulundu.

Çin, Devlet Başkanı Xi'nin ülke ekonomisi üzerindeki hakimiyetini sağlamlaştırması amacıyla planlanan revizyon kapsamında veri üretimini değerlendirmek için yeni bir büro kuracak.

Çin Devlet Başkanı Xi, ABD'nin, diğer Batılı ülkelerle Çin'in kalkınmasını bastırmaya çalıştığını savundu.

Meta, yeni bir işten çıkarma dalgası daha planlıyor. Şirketin bu hafta binlerce çalışanını işten çıkaracağı belirtiliyor. Dünyanın en büyük sosyal ağ şirketi, daha verimli olma hedefi doğrultusunda Kasım ayında çalışanların yüzde 13'ünü işten çıkarmıştı.

Avrupa Merkez Bankası'nın aylık olarak yayınladığı ankette tüketici enflasyonuna ilişkin beklentiler Ocak ayında düştü. Raporda Aralık ayında %3 olan 3 yıllık enflasyon beklentisi Ocak'ta %2,5'e, 12 aylık enflasyon beklentisi %5'ten % 4,9'a geriledi. Enflasyon beklentilerindeki söz konusu görünüm, faiz artışlarının yavaşlaması gerektiği beklentilerini artırabilir. Ankette, ekonomik büyümeye ilişkin tahminler ise yükseldi. 12 aylık büyüme beklentisi %-1,5'ten %- 1,2'ye yükseldi. İşsizlik tahmini ise %11,9'dan %11,6'ya geriledi.

Bir **Beyaz Saray yetkilisi**, Fed Başkanı Powell'ın Fed'in muhtemelen beklenenden daha fazla faiz artırması gerekeceği yönündeki yorumlarına karşılık, Beyaz Saray'ın bir müdahalesinin olmayacağını, ancak Ocak ayındaki güçlü istihdam verilerinin yalnızca bir aylık bilgiyi temsil ettiğini hatırlamanın ve bu ayın ilerleyen dönemlerinde çıkacak daha fazla veriye dikkat etmenin önemli olduğunu söyledi.

Şirket Haberleri

Emlak Konut GYO (EKGYO, Pozitif): Emlak Konut GYO geçtiğimiz yılın son çeyreğinde, ortalama piyasa beklentisi olan 651 mn TL ve beklentimiz olan 669 mn TL'nin üzerinde yıllık bazda %200 artışla 953 mn TL net kar açıkladı. Beklentimizin üzerinde gelen net karda, ciro ve operasyonel karlılığın beklentimizin üzerinde gerçekleşmesi etkili oldu. Şirketin 4Ç22'de net satış gelirleri, ortalama piyasa beklentisi olan 1.631 mn TL ve beklentimiz olan 1.808 mn TL'nin üzerinde, yıllık bazda %139 artışla 2.374 mn TL seviyesinde gerçekleşti. Geçtiğimiz yıl son çeyrekte 526 mn TL FAVÖK kaydeden şirket, 4Ç22'de 1.192 mn TL FAVÖK kaydetti. FAVÖK piyasa ortalama beklentisi olan 720 mn TL'nin %66, beklentimiz olan 839 mn TL'nin %42 üzerinde gerçekleşti. Şirket açıklanan finansalların ardından, hisse başına brüt 0,239 lira temettü dağıtım kararı açıkladı. Kar payı dağıtım tarihi 12.04.2023 olup, açıklanan temettü tutarı son kapanış fiyatına göre %3 temettü verimliliğine işaret ediyor. Her anlamda beklentilerin üzerinde gerçekleşen finansal sonuçların hisse performansına yansımaları 'pozitif' olarak değerlendiriyoruz.

Hisse Verileri		Piyasa Çarpanları	
Hisse Kodu	EKGYO	F/K	10,1
Cari Fiyat (TL)	8,10	FD/FAVÖK	8,5
52H En Yüksek (TL)	9,92	FD/Satışlar	4,0
52H En Düşük (TL)	2,01	PD/DD	1,7
Piyasa Değeri (mn TL)	30.780,0	Relatif Performans	
Piyasa Değeri (mn USD)	1.630,3	S1H	-6,2%
Halka Açıklık Oranı (%)	51%	S1A	4,2%
Endeks Payı (BIST100)	1,2%	S3A	5,6%
Temettü Verimi	1,3%	S1Y	130,4%
3A Hacim (mn TL)	3.959,4	YB	-4,9%

Tekfen Holding (TKFEN, Pozitif): Şirket her biri brüt 1,4088950 TL olacak şekilde 2 taksitle toplam 2,8177900 TL nakit kar payı ödemesini, 12.04.2023 ve 10.05.2023 tarihlerinde ödenmek üzere genel kurulun teklifine sunacak. Toplam temettü tutarı son kapanış fiyatına göre %6,8 temettü verimliliğine işaret etmektedir.

Hisse Verileri		Piyasa Çarpanları	
Hisse Kodu	TKFEN	F/K	10,4
Cari Fiyat (TL)	41,18	FD/FAVÖK	9,3
52H En Yüksek (TL)	55,15	FD/Satışlar	0,5
52H En Düşük (TL)	17,06	PD/DD	1,6
Piyasa Değeri (mn TL)	15.236,6	Relatif Performans	
Piyasa Değeri (mn USD)	807,0	S1H	11,6%
Halka Açıklık Oranı (%)	48%	S1A	9,4%
Endeks Payı (BIST100)	0,5%	S3A	-10,1%
Temettü Verimi	1,5%	S1Y	-32,2%
3A Hacim (mn TL)	798,6	YB	-14,1%

Skor Kart: Şirketler ile ilgili Skor Kart'lara [buradan](#) ulaşabilirsiniz. Hisse senedine ilişkin güncel piyasa verilerinin yanı sıra, şirketin son 16 çeyreğine ilişkin önemli rasyo ve finansal verilerinin sunulduğu bir data setidir. Skor Kart ile bilanço dönemlerini takip edebilir, şirket bilançoları dahil tüm finansal verilere ulaşabilir ve güvenli yatırımın avantajlarından faydalanabilirsiniz.

Şirket Haberleri

Suwen Tekstil (SUWEN, Sınırlı Pozitif): Şirket yönetim kurulu hisse başına brüt 0,50 TL ve net 0,45 TL olacak şekilde nakit kar payı ödemesini genel kurulun onayına sunacağını açıkladı. Açıklanan kar payı ödemesi son kapanış fiyatına göre %1,1 temettü verimliliğine işaret ediyor.

Hisse Verileri		Piyasa Çarpanları	
Hisse Kodu	SUWEN	F/K	14,9
Cari Fiyat (TL)	44,90	FD/FAVÖK	8,5
52H En Yüksek (TL)	75,00	FD/Satışlar	2,7
52H En Düşük (TL)	17,12	PD/DD	7,6
Piyasa Değeri (mn TL)	2.514,4	Relatif Performans	
Piyasa Değeri (mn USD)	133,2	S1H	0,2%
Halka Açıklık Oranı (%)	41%	S1A	-15,5%
Endeks Payı (BIST100)	0,0%	S3A	-47,9%
Temettü Verimi	0,0%	S1Y	-33,5%
3A Hacim (mn TL)	16,3	YB	-37,8%

Türkiye Sigorta (TURSG, Nötr): Şirket 07.03.2023 tarihinde pay başına 10,48-10,52 (ağırlıklı ortalama 10,51 TL) fiyat aralığından 66.011 nominal değerli hisse geri alımı gerçekleştirdi. Toplam geri alınan payların sermayeye oranı %2,21'e ulaştı.

Hisse Verileri		Piyasa Çarpanları	
Hisse Kodu	TURSG	F/K	13,0
Cari Fiyat (TL)	10,57	FD/FAVÖK	---
52H En Yüksek (TL)	13,95	FD/Satışlar	---
52H En Düşük (TL)	4,29	PD/DD	1,9
Piyasa Değeri (mn TL)	12.277,3	Relatif Performans	
Piyasa Değeri (mn USD)	650,3	S1H	3,9%
Halka Açıklık Oranı (%)	18%	S1A	-3,4%
Endeks Payı (BIST100)	0,2%	S3A	-25,6%
Temettü Verimi	3,9%	S1Y	-25,7%
3A Hacim (mn TL)	88,6	YB	-13,3%

Skor Kart: Şirketler ile ilgili Skor Kart'lara [buradan](#) ulaşabilirsiniz. Hisse senedine ilişkin güncel piyasa verilerinin yanı sıra, şirketin son 16 çeyreğine ilişkin önemli rasyo ve finansal verilerinin sunulduğu bir data setidir. Skor Kart ile bilanço dönemlerini takip edebilir, şirket bilançoları dahil tüm finansal verilere ulaşabilir ve güvenli yatırımın avantajlarından faydalanabilirsiniz.

Şirket Haberleri

Söke Değirmencilik (SOKE, Sınırlı Pozitif): Şirket hisse başına brüt 0,2587322 TL, net ise 0,2530918 TL olmak üzere kar payı dağıtımını genel kurulun onayına sunulacağı açıklandı. Hak kullanım tarihi 10.04.2023 olup, açıklanan kar payı ödemesi son kapanış fiyatına göre %1,6 temettü verimliliğine işaret ediyor

Hisse Verileri		Piyasa Çarpanları	
Hisse Kodu	SOKE	F/K	34,7
Cari Fiyat (TL)	15,62	FD/FAVÖK	19,8
52H En Yüksek (TL)	23,42	FD/Satışlar	2,3
52H En Düşük (TL)	8,25	PD/DD	7,2
Piyasa Değeri (mn TL)	6.037,1	Relatif Performans	
Piyasa Değeri (mn USD)	319,8	S1H	1,0%
Halka Açıklık Oranı (%)	20%	S1A	4,2%
Endeks Payı (BIST100)	0,0%	S3A	77,8%
Temettü Verimi	0,0%	S1Y	-80,1%
3A Hacim (mn TL)	338,2	YB	91,6%

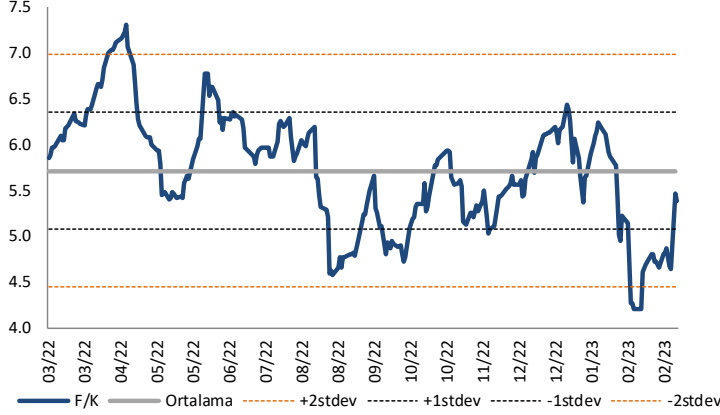
Doğan Şirketler Grubu (DOHOL, Nötr): Şirket hisse başına brüt 0,0726039 TL, net 0,0653435 TL nakit kar payı ödemesini genel kurulun onayına sunulacağını açıkladı. 31.05.2023 tarihinde ödenmesi planlanan temettü tutarı, son kapanış fiyatına göre %0,7 temettü verimliliğine işaret ediyor.

Hisse Verileri		Piyasa Çarpanları	
Hisse Kodu	DOHOL	F/K	4,5
Cari Fiyat (TL)	10,29	FD/FAVÖK	5,4
52H En Yüksek (TL)	11,79	FD/Satışlar	0,5
52H En Düşük (TL)	2,76	PD/DD	1,3
Piyasa Değeri (mn TL)	26.928,3	Relatif Performans	
Piyasa Değeri (mn USD)	1.426,3	S1H	7,1%
Halka Açıklık Oranı (%)	35%	S1A	13,0%
Endeks Payı (BIST100)	0,7%	S3A	17,1%
Temettü Verimi	1,1%	S1Y	98,4%
3A Hacim (mn TL)	1.201,4	YB	-0,4%

Skor Kart: Şirketler ile ilgili Skor Kart'lara [buradan](#) ulaşabilirsiniz. Hisse senedine ilişkin güncel piyasa verilerinin yanı sıra, şirketin son 16 çeyreğine ilişkin önemli rasyo ve finansal verilerinin sunulduğu bir data setidir. Skor Kart ile bilanço dönemlerini takip edebilir, şirket bilançoları dahil tüm finansal verilere ulaşabilir ve güvenli yatırımın avantajlarından faydalanabilirsiniz.

Çarpanlar Bazında BIST

BIST 100 F/K (Cari)

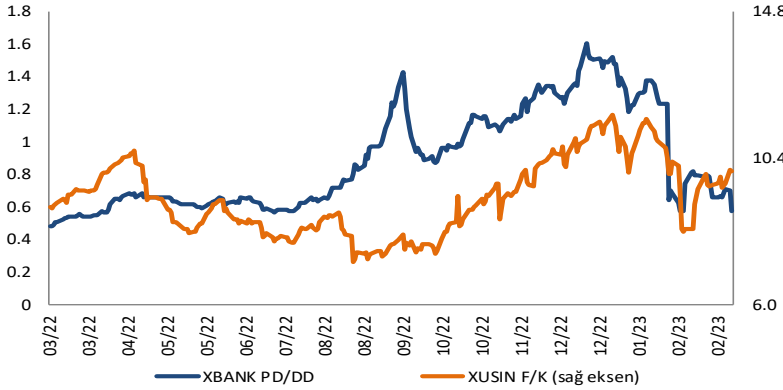


BIST100 F/K Çarpanı (Cari)

	Son 3 Ay	Son 1 Yıl
Kapanış		5.39x
Minimum	4.20x	4.20x
Maksimum	6.43x	7.31x
Ortalama	5.49x	5.71x
Minimuma Uzaklık	1.19x	1.19x
Maksimuma Uzaklık	-1.04x	-1.92x
Performans	-2.6%	-6.5%

Mevcut durumda, son üç aylık ortalama çarpan seviyesine %2; son bir yıllık ortalama çarpan seviyesine %5.9 yakınız.

XBANK PD/DD (Cari) / XUSIN F/K (Cari)

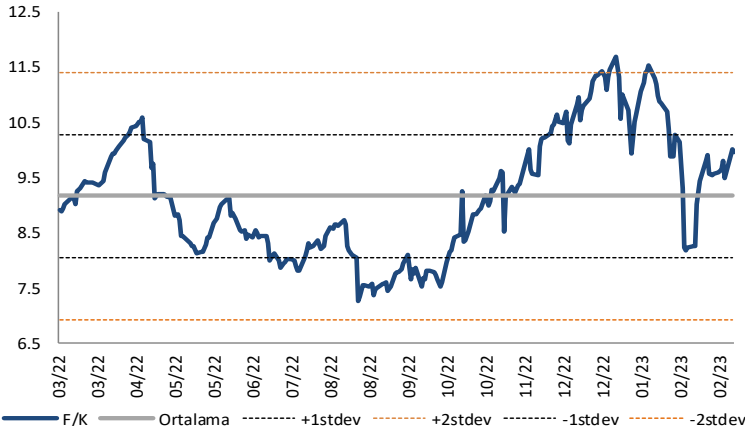


XBANK PD/DD Çarpanı (Cari)

	Son 3 Ay	Son 1 Yıl
Kapanış		0.58x
Minimum	0.58x	0.48x
Maksimum	1.61x	1.61x
Ortalama	1.12x	0.89x
Minimuma Uzaklık	0.00x	0.10x
Maksimuma Uzaklık	-1.03x	-1.03x
Performans	-50.3%	38.7%

Mevcut durumda, son üç aylık ortalama çarpan seviyesine %95; son bir yıllık ortalama çarpan seviyesine %54.1 yakınız.

XUSIN F/K (Cari)



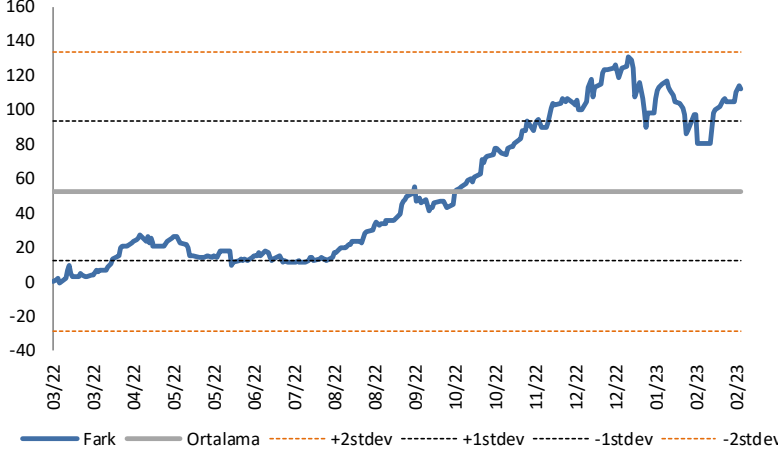
XUSIN F/K Çarpanı (Cari)

	Son 3 Ay	Son 1 Yıl
Kapanış		9.97x
Minimum	8.19x	7.28x
Maksimum	11.69x	11.69x
Ortalama	10.39x	9.17x
Minimuma Uzaklık	1.78x	2.68x
Maksimuma Uzaklık	-1.72x	-1.72x
Performans	-11.4%	5.8%

Mevcut durumda, son üç aylık ortalama çarpan seviyesine %4; son bir yıllık ortalama çarpan seviyesine %8 yakınız.

BIST vs MSCI GOÜ Piyasa Göstergeleri

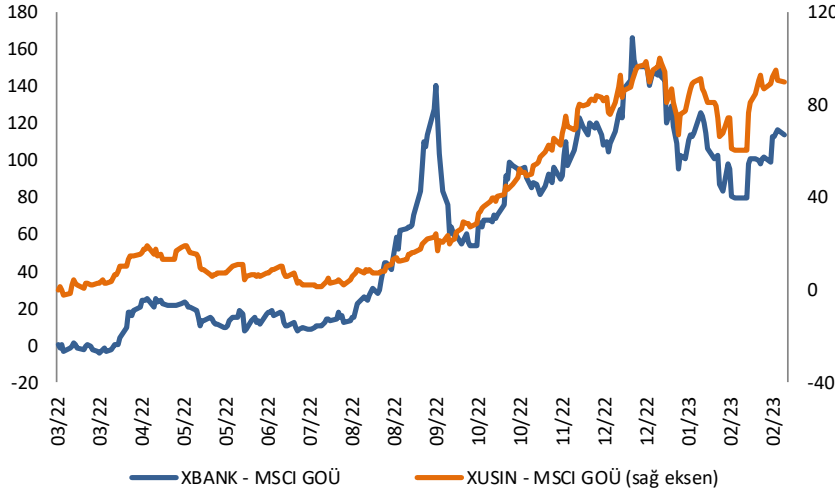
BIST100 - MSCI GOÜ

BIST 100 - MSCI GOÜ Endeksi Farkı
(Normalize Edilmiş)

	Son 3 Ay	Son 1 Yıl
Kapanış		109.99
Minimum	80.0	-0.4
Maksimum	131.3	131.3
Ortalama	107.0	52.7
Minimuma Uzaklık	30.0	110.4
Maksimuma Uzaklık	-21.3	-21.3
Performans	0.7%	-11.5%

Mevcut durumda, son üç aylık ortalama seviyeye 3 puan; son bir yıllık ortalama seviyeye 57.3 puan yakınız.

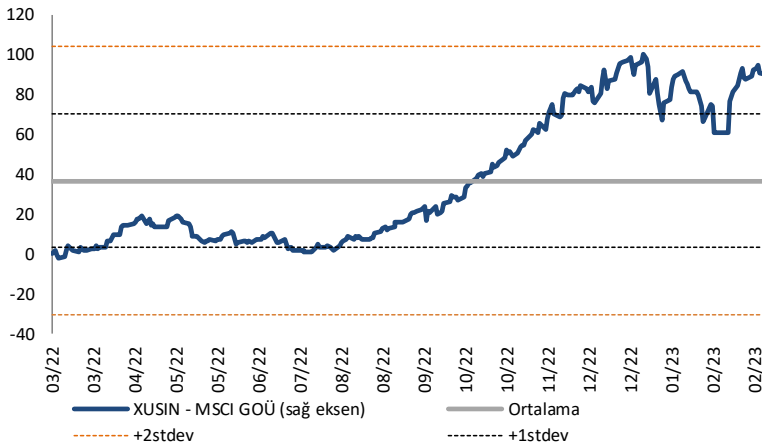
XBANK - MSCI GOÜ / XUSIN - MSCI GOÜ

XBANK - MSCI GOÜ Bankacılık Endeksi Farkı
(Normalize Edilmiş)

	Son 3 Ay	Son 1 Yıl
Kapanış		0.0
Minimum	79.8	-4.0
Maksimum	166.2	166.2
Ortalama	115.4	60.1
Minimuma Uzaklık	-79.8	4.0
Maksimuma Uzaklık	-166.2	-166.2
Performans	-1.3%	-9.2%

Mevcut durumda, son üç aylık ortalama seviyeye 115.4 puan; son bir yıllık ortalama seviyeye 60.1 puan yakınız.

XUSIN - MSCI GOÜ Sanayi Endeksi

XUSIN - MSCI GOÜ Sanayi Endeksi Farkı
(Normalize Edilmiş)

	Son 3 Ay	Son 1 Yıl
Kapanış		0.0
Minimum	60.6	-2.1
Maksimum	100.2	100.2
Ortalama	83.7	36.9
Minimuma Uzaklık	-60.6	2.1
Maksimuma Uzaklık	-100.2	-100.2
Performans	-1.3%	-7.7%

Mevcut durumda, son bir yıllık ortalama seviyeye 36.9 puan uzağınız.

FONLABÜYÜSÜN

Türkiye'nin Kitle Fonlama Platformu

Girişim ve Yatırım Ekosistemine Değer Katan Projeler
fonlabuyusun.com'da!



Haftalık Veri Takvimi

Tarih	TSİ	Ülke	Açıklanacak Veri	Dönemi	Beklenti	Önceki
6 Mart	12:30	Euro Bölgesi	Sentix Yatırımcı Güveni	Mart	-7.5	-8.0
6 Mart	13:00	Euro Bölgesi	Perakende Satışlar (Aylık)	Ocak	1.5%	-2.7%
6 Mart	13:00	Euro Bölgesi	Perakende Satışlar (Yıllık)	Ocak	-	-2.8%
6 Mart	18:00	ABD	Dayanıklı Mal Siparişleri	Ocak	-	-4.5%
6 Mart	18:00	ABD	Çekirdek Dayanıklı Mal Siparişleri	Ocak	-	0.7%
6 Mart	18:00	ABD	Fabrika Siparişleri	Ocak	-1.5%	1.8%
6 Mart	18:00	ABD	Savunma Hariç Sermaye Malı Siparişleri	Ocak	-	0.8%
6 Mart	18:00	ABD	Savunma Hariç Sermaye Malı Teslimatları	Ocak	-	1.1%
7 Mart		Çin	Dış Ticaret (Milyar Dolar)	Şubat	81.75	109.54
7 Mart		Çin	İhracattaki Değişim (%)	Şubat	-9.5%	-
7 Mart		Çin	İthalattaki Değişim (%)	Şubat	-5.5%	-
7 Mart	10:00	Almanya	Fabrika Siparişleri (Aylık)	Ocak	-	3.2%
7 Mart	10:00	Almanya	Fabrika Siparişleri (Yıllık)	Ocak	-	-10.1%
7 Mart	12:00	Euro Bölgesi	AMB Tüketici Beklenti Anketi			
7 Mart	17:30	Türkiye	Nakit Bütçe Dengesi (Milyar TL)	Şubat	-	-54.3
8 Mart	02:50	Japonya	Ödemeler Dengesi (Milyar Yen)	Ocak	-737.4	33.4
8 Mart	02:50	Japonya	Dış Ticaret Dengesi (Milyar Yen)	Ocak	-2918	-1225
8 Mart	08:00	Japonya	Öncü Endeks	Ocak	96.9	97.2
8 Mart	10:00	Almanya	Sanayi Üretimi (Aylık)	Ocak	-	-3.1%
8 Mart	10:00	Almanya	Sanayi Üretimi (Yıllık)	Ocak	-	-3.9%
8 Mart	10:00	Almanya	Perakende Satışlar (Aylık)	Ocak	2.5%	-5.3%
8 Mart	10:00	Almanya	Perakende Satışlar (Yıllık)	Ocak	-5.2%	-6.6%
8 Mart	13:00	Euro Bölgesi	AMB Başkanı Lagarde'ın Konuşması			
8 Mart	13:00	Euro Bölgesi	GSYİH (Final, Çeyreklik)	4.Çeyrek	0.1%	0.1%
8 Mart	13:00	Euro Bölgesi	GSYİH (Final, Yıllık)	4.Çeyrek	1.9%	1.9%
8 Mart	13:00	Euro Bölgesi	Hanehalkı Harcamaları (Final, Çeyreklik)	4.Çeyrek	-	0.9%
8 Mart	13:00	Euro Bölgesi	İstihdam (Final, Çeyreklik)	4.Çeyrek	-	0.4%
8 Mart	13:00	Euro Bölgesi	İstihdam (Final, Yıllık)	4.Çeyrek	-	1.5%
8 Mart	13:00	Euro Bölgesi	Kamu Harcamaları (Final, Çeyreklik)	4.Çeyrek	-	0.1%
8 Mart	15:00	ABD	MBA Mortgage Başvuruları	3 Mart		-5.7%
8 Mart	16:15	ABD	ADP Özel Sektör İstihdamı Değişimi	Şubat	200K	106K
8 Mart	16:30	ABD	Dış Ticaret Dengesi (Milyar Dolar)	Ocak	-69	-67.4
8 Mart	18:00	ABD	FED Başkanı Powell'in Konuşması			
8 Mart	18:00	ABD	JOLTS Açık İş Pozisyonları Başvuruları	Ocak	-	11 mn
9 Mart	02:50	Japonya	GSYİH (Final, Çeyreklik)	4.Çeyrek	0.2%	0.2%
9 Mart	02:50	Japonya	GSYİH Deflator (Final, YoY)	4.Çeyrek	1.1%	1.1%
9 Mart	09:00	Japonya	Makine Siparişleri (Öncü, Yıllık)	Şubat	-	-9.7%
9 Mart	04:30	Çin	TÜFE (Yıllık)	Şubat	1.8%	2.1%
9 Mart	04:30	Çin	ÜFE (Yıllık)	Şubat	-1.2%	-0.8%
9 Mart	16:30	ABD	Haftalık İşsizlik Maaşı Başvuruları	4 Mart	-	190K
9 Mart	16:30	ABD	Devam Eden Başvurular	25 Şubat	-	1655K
10 Mart		Japonya	BOJ Politika Faiz Kararı	Mart	-0.10%	-0.10%
10 Mart		Japonya	BOJ 10 Yıllık Tahvil Faizi Hedefi	Mart	0.00%	0.00%
10 Mart	02:50	Japonya	ÜFE (Aylık)	Şubat	-0.3%	0.0%
10 Mart	02:50	Japonya	ÜFE (Yıllık)	Şubat	8.5%	9.5%
10 Mart	10:00	Türkiye	Sanayi Üretimi (Aylık)	Ocak	-	1.6%
10 Mart	10:00	Türkiye	Sanayi Üretimi (Yıllık)	Ocak	-	-0.2%
10 Mart	10:00	Türkiye	İşsizlik Oranı	Ocak	-	10.3%
10 Mart	10:00	Almanya	TÜFE (Aylık)	Şubat	-	0.8%
10 Mart	10:00	Almanya	TÜFE (Yıllık)	Şubat	-	8.7%
10 Mart	16:30	ABD	Tarım Dışı İstihdam	Şubat	215K	517K
10 Mart	16:30	ABD	İşsizlik Oranı	Şubat	3.4%	3.4%
10 Mart	16:30	ABD	İşgücüne Katılım Oranı			62.4%
10 Mart	16:30	ABD	Ortalama Saatlik Kazançlar (Aylık)	Şubat	0.3%	0.3%
10 Mart	16:30	ABD	Ortalama Saatlik Kazançlar (Yıllık)	Şubat	4.8%	4.4%
10 Mart	22:00	ABD	Aylık Bütçe Dengesi (Milyar Dolar)	Şubat	-	-38.8

Kaynak: Bloomberg, TCMB, TÜİK, HLY Araştırma



AKLIN YOLU AÖS

AÖS, Google Play ve App Store'da!
Geç kalmadan akıllı telefonunuza yükleyin.

Sonuç veren yatırım kararlarının
püf noktası, finans piyasalarını
doğru yorumlamaktır.
Kişisel finansal asistanınız
AÖS'le tanışın,
akıl odaklı öneriler sayesinde
yatırım deneyiminizi iyileştirin.



Halk Yatırım Araştırma



Halkyatirimarastirma@halkyatirim.com.tr



+90 216 285 09 00

Halk Yatırım Araştırma

Banu KIVCI TOKALI	Araştırma Direktörü	BTokali@halkyatirim.com.tr +90 216 547 81 88
İlknur TURHAN	Müdür Perakende, Cam, Çimento, GYO, Mobilya, Gıda	ITurhan@halkyatirim.com.tr +90 216 547 81 85
Ayşegül BAYRAM	Uzman Strateji, Telekom, Madencilik, Savunma, Yazılım, Teknoloji, Enerji, Tarım	ABayram@halkyatirim.com.tr +90 216 547 87 30
Mehmet Bilal BİRCAN	Uzman Bankacılık, Dayanıklı Tüketim	MBircan@halkyatirim.com.tr +90 216 547 82 53
Emil ABDULLAYEV	Uzman Demir-Çelik, Petrol & Gaz	EAbdullayev@halkyatirim.com.tr +90 216 547 87 24
Yasin SARIHAN	Uzman Yardımcısı Otomotiv	YSarihan@halkyatirim.com.tr +90 216 547 87 26

ÇEKİNCE

Bu rapor ve yorumlardaki yazılar, bilgiler ve grafikler yalnızca bilgi edinilmesi amacıyla derlenmiştir. Burada yer alan yatırım bilgi, yorum ve tavsiyeleri yatırım danışmanlığı kapsamında değildir. Yatırım danışmanlığı hizmeti, yetkili kuruluşlar tarafından kişilerin risk ve getiri tercihleri dikkate alınarak kişiye özel, imzalanacak yatırım danışmanlığı sözleşmesi çerçevesinde sunulmaktadır. Burada yer alan yorum ve tavsiyeler ise genel niteliktedir. Bu tavsiyeler mali durumunuz ile risk ve getiri tercihlerinize uygun olmayabilir. Bu nedenle, sadece burada yer alan bilgilere dayanarak yatırım kararı verilmesi beklentilerinize uygun sonuçlar doğurmayabilir. Halk Yatırım, bu bilgilerin doğru, eksiksiz ve değişmez olduğunu garanti etmez, bilgi eksikliği ve yanlışlığından hiçbir şekilde sorumlu tutulamaz. Raporda yer alan ifadeler, hiçbir şekilde alış veya satış teklifi olarak değerlendirilemez. Halk Yatırım'ın rapordaki bilgiler dolayısıyla ortaya çıkabilecek doğrudan ve dolaylı kazanç ve zararlarla ilgili herhangi bir sorumluluğu yoktur. Bu ileti 05 Kasım 2014 tarih ve 29166 sayılı Resmî Gazetede yayınlanan ve 01 Mayıs 2015 tarihinde yürürlüğü giren "Elektronik Ticaretin Düzenlenmesi Hakkında" çıkan kanunun 2.Maddesi c bendinde belirtilen Ticari Elektronik ileti kapsamında değildir.

